

Renovering av SödRas klubbstuga.

Text Gunnar/SMOBYO.

Under våren 2019 började vi planera för en uppfräschning av vår klubbstuga på Gålö. Den har ju några år på nacken så behovet var stort. De lokaler det främst gällde var köket, hallen, toaletten och eventuellt duschrummet. Det sistnämnda har vi aldrig använt till annat än förråd. Efter att ha gjort en kalkyl som godkändes av styrelsen kontaktades Skärgårdsstiftelsen. Stugan ägs av stiftelsen, som nu mycket välvilligt bidrog till en stor del av kostnaden.

I mitten av juli 2019 påbörjades renoveringen av hallen. Allt fastskruvat, såsom hyllor och belysning, togs ner. Golvlisterna revs ut. Väggar, tak och dörrar tvättades ordentligt med målartvätt. Sedan målades taket vitt och den sjukhusgröna färgen på väggarna ersattes med en betydligt ljusare färg (kulör Lemonad). Det här gick ganska fort. Längre tid tog det med golvet. Först skulle den gamla linoleummattan rivas ut och all spik i underliggande furuplank tas bort. Tyvärr var golvet inte helt vågrätt så det blev en del pusslande med diverse extra masonit och annat för att få det horisontellt och plant. När vi till slut var nöjda med resultatet lade vi ut s.k. underlagsfoam och på det 12 mm renoveringsgolvsplattor som limmades ihop. Att golvet blev högre medförde att vi fick kapa nederkanten på dörrar och dörrlister. Skyddspapp lades ovanpå golvet i väntan på att en ny vinylmatta skulle läggas på. Hela detta jobb gjordes under en vecka med gott väder.

Nu var det dags att ta hand om dörrarna i hallen. De tvättades, slipades och målades med kulören Porslin. Målningsjobbet gjordes på borden inne i stora salen. Eftersom det var sommaruppehåll utan möten så kunde vi arbeta tämligen ostört därinne. Jättebra.

Så var det köket. Ut med alla skåpluckor och lådor till stora salen för målning. "Porslin" även här. Många luckor = många timmar. Tvätta väggar, spackla och måla med "Lemonad". Färgerna hade Gun/YDQ bestämt. Hon gjorde också en gallring av innehåll i köksskåpen. Kalle/NUE målade vitt inne i skåpen. I oktober tog vi oss an golvet som inte heller här var plant. En upphöjning fick hyvlas bort och lite extra masonit lades in för utjämning. Ovanpå lades så underlagsfoam och 12 mm renoveringsgolv på samma sätt som i hallen. Temporärt täcktes med skyddspapp överst. En kolfilterfläkt monterades ovanför spisen.

Någon gång i december kom vinylmattan som ordnats genom Leffe/BQA. När den var inlagd i hallen och köket och golvlisterna fastspikade kändes det som att jobbet var klart. Men icke! Vår vise ordförande Lasse/FDO hade tänkt till och till ett facilt pris inhandlat en något begagnad spis med ugn. Den prydde sin plats till den grad att han ansåg att den bredvidliggande diskbänken borde bytas ut. Styrelsen godkände och så blev det jobb med det under våren 2020. Men visst blev det snyggt! Och som kronan på verket satte vi vitt kakel bakom diskbänk och spis. Gun/YDQ ordnade dessutom en ny snygg gardinkappa över fönstret.


Enligt planen skulle även den lilla toaletten åtgärdas. Det gjordes i maj 2020. Veggarna målades om i samma kulör som väggarna i hall och kök. Sista resten av vinylmattan lades in på golvet direkt ovanpå den befintliga linoleummattan. Vi hade fört diskussioner om inköp av en förbränningstoilet men det slutade med att vi behöll den gamla mulltoan.

Planen att göra något åt "duschrummet" har lagts på is.

Gunnar/SMOBYO har varit arbetsledare och övriga som deltagit i arbetet är Kalle/SMONUE, Bengt/SMODCD, Willie/SAOBSV, Gun/SMOYDQ och Lasse/SMOFDO.



Hallen före renovering



..... och efter.




Willie/BSV förbereder inför ommålning.



Bengt/DCD börjar rolla.



Gunnar/BYO har snart rollat klart.



Golvläggning: 1 Slita bort gammal matta. 2 Ett furugolv visar sig. 3 Från vänster furugolv, foam, renoveringskiva



Mycket skräp blir det.



Kalle/NUE, Bengt/DCD, Gunnar/BYO är nöjda med hallen



Bengt/DCD slipar dörr i solskenet.



Målarverkstad i stora salen.



Köket före renovering....



.... och efter



Kalle/NUE målar vitt inuti skåpen.



Den gamla diskbänken utriven.




Kalle/NUE städar sedan nya bänkskivan lagts på.



Koppling för nya diskhoar.



Spänningen är olidlig tycker Gunnar/BYO. Nu återstår bara kakling.



Kakelsättning kan vara kladdigt.



Kalle/NUE fogar kakelplattorna.



Ny gardinkappa pryder sin plats.



Gunnar/BYO slipar den fula ytterdörren



Toaletten före renovering.....



...och efter.